



SUPPORT

MASTER DHRUV TIWARI TO FIGHT WITH EYE CANCER

[CLICK HERE TO DONATE](#)



423

Health Square

- Facilities Available :
- EXECUTIVE HEALTH CHECKUPS
 - MRI
 - CT & CT ANGIOGRAPHY
 - ULTRASOUND-3D/4D
 - DEXA
 - MAMMOGRAPHY
 - PATHOLOGY/TNAC
 - X-RAY & X-RAY PROCEDURES
 - COLOR DOPPLER
 - ECHO/EKG/HOLTER/TMT
 - ENDOSCOPY ON APPOINTMENT
 - EEG/EMG/NCV/SEBA/VEP
 - PFT

Road, Hauz Khas, Opposite Neeli Masjid, New Delhi-110016
Working : +91-11-45317730
Emergency Call Ph.: 011-45317777, 011-45317716



All India Institute of Medical Sciences, New Delhi

Health Square

Wellness / Diagnostics



Patient Name: MASTER DHRUV TIWARI	Center Name: A S HEALTH SQUARE
Age / Sex: 3 Y / M	Referred By: AIIMS
Patient ID: 53217	Date: 11/11/2023

CEMRI BRAIN WITH ORBIT

MR IMAGING OF BILATERAL ORBITAL REGION WAS PERFORMED ON A 1.5 T MR SYSTEM USING STIR, T1W AND T2W SECTIONS IN AXIAL AND CORONAL PLANES AND CORRELATED WITH T2W SAGITTAL OBLIQUE IMAGES. ADDITIONAL, AXIAL T2 & FLAIR IMAGES OF BRAIN WERE OBTAINED. POST GAD T1 WEIGHTED FS IMAGES WERE OBTAINED IN MULTIPLE PLANES.

ORBIT:

The study reveals well defined lobulated right intraocular mass lesion in posterior segment arising from retina. The lesion is involving vitreous. No extraocular extension is seen. The lesion appears hyperintense on T1W images and hypointense on T2W images with respect to vitreous. Post gadolinium lesion shows intense homogeneous enhancement. The lesion measures 2.0 x 1.2 cm. There is thickening of sclera. There is associated subretinal hemorrhage.

Left eyeball is normal. Bilateral optic nerves show normal signal intensity and contours.

Bilateral extra-ocular muscles, intraconal and extraconal spaces show normal MR morphology with no evidence of any obvious focal signal alteration or collection apparent at present on the available MR images.

Retro-ocular space and fat planes are preserved.

Optic chiasma appears normal in contours and signal intensity. Bilateral cavernous sinuses appear normal.

BRAIN:

The study reveals no significant focal lesion in the brain. The cerebral parenchyma shows normal signal characteristics. Myelination pattern of the brain is normal.

No evidence of restricted diffusion noted. The basal ganglia, thalami and internal capsules appear normal.

The mid-brain, pons and medulla appear normal. The cerebellum appears normal.

The ventricular system appears normal. The septum is in mid line. The sulci, fissures & basal ganglia appear normal.

ब० रो० वि० कार्ड
O.P.D. Card

डा० राजेन्द्र प्रसाद नेत्र विज्ञान केन्द्र,
अ० भा० आयु० सं०, नई दिल्ली - ११००२९
Dr. Rajendra Prasad Centre for Ophthalmic Sciences
A.I.I.M.S., New Delhi-110029



यह अस्पताल केवल
यही अस्पताल ही देखने के लिए है

अनुभाग व दिन
Section and Day VI
बुधवार व शनिवार
Wednesday & Saturday

कमरा नंबर
Cabin No.

यु एच आई डी संख्या
UHID No.

106365834

आचार्य राधिका टंडन का एकक
Prof. Radhika Tandon's Unit

रोगी का नाम Name of the patient	पुत्र/पुत्री/पत्नी S/D/W	लिंग Sex	आयु Age	पता Address
Shriv		M	2y	

दिनांक DATE	निदान DIAGNOSIS
----------------	--------------------


उपचार, Treatment
(R) Regressed Group DRB + TRD
(L) WNL

EVA by Dr. N. Loni / Dr. Sawanya

History

total systemic ChemOT - 8
first 6 VT
last 2 SD-CEV
last on 23/6/23

(R)



(L)



calcified lesion

STRD

कृपया इस कार्ड को सुरक्षित रखें तथा अस्पताल में दिखाने के समय हर वक्त साथ लायें।
Kindly keep this Card safely and bring it on your follow-up visits.

१. धूम्रपान निषेध २. कूड़ा कर्कट केवल कूड़ेदान में ही डालें ३. थूकिये नहीं

ब० रो० वि० कार्ड
O.P.D. Card

डा० राजेन्द्र प्रसाद नेत्र विज्ञान केन्द्र
अ० भा० आयु० सं०, नई दिल्ली - 110029

Dr. Rajendra Prasad Centre for Ophthalmic Sciences
A.I.I.M.S., New Delhi-110029

यू०एच०आई०डी० संख्या

UHID No. 106365834

आचार्य राधिका टंडन का एकक
Prof. Radhika Tandon's Unit

दृष्टि

यह अनुभव उपचार के
को आप ही दे सकते हैं

अनुभाग व दिन
Section and Day VI
बुधवार व शनिवार
Wednesday & Saturday

कमरा नंबर
Cabin No.

रोगी का नाम
Name of the Patient

Dhruv

पुत्र/पुत्री/पत्नी
S/D/W

24/m

लिंग
Sex

आयु
Age

पता
Address

दिनांक
DATE

निदान
DIAGNOSIS

(R) Regressed Group A RB

उपचार Treatment

(L) WNL

Dr. Bhawana / Dr. Ar. Ar.

Exp 1 Unit 6

L Dr. Soniya

Dr. Ananya

Total no. of chemo (F) [VI regressed]

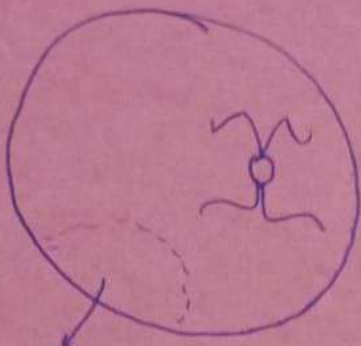
Last cycle :- June 06
of chemo

कृपया इस कार्ड को सुरक्षित रखें तथा अस्पताल में दिखाने के समय हर वक्त साथ लायें।
Kindly keep this Card safely and bring it on your follow-up visits.

1. धूम्रपान निषेध 1. No Smoking
2. कूड़ा कर्कट केवल कूड़ेदान में ही डालें 2. Use Dustbin
3. थूकिये नहीं 3. No Spitting

दिनांक - Date

उपचार - Treatment



Ty. Regressed
lesion c TRD

RE

Ty. TRD c

Regressed lesion

No fresh lesion seen

LE

LWL

D/f GON

11/08/23

shw solid
wpo < shw liquids

shw fibres
8-10/10

Adv

① BLE Edd mycin 37/10
x 1000

② Af GON after 6wks

vision - RPC
by Cardiff

Ref

Cardiff

doesn't follow up
6/15

नेत्र ईश्वरीय सर्वश्रेष्ठ उपहार है जिनका मनुष्य जीवन में दान करना परमश्रेष्ठ है।

इनकी पूर्ण रक्षा कीजिए ताकि ये आपकी रक्षा कर सकें।

Eyes are God's most precious gift to man kind and eye donation is the most noble deed.

Take full care of them so that they can take care of you.

ब. रो. वि. कार्ड
O.P.D. Card



अनुभाग व दिन
Section and Day VI
बुधवार व शनिवार
Wednesday & Saturday

कमरा नंबर
Cabin No.

डा. राजेन्द्र प्रसाद नेत्र विज्ञान केंद्र
अ. भा. आयु. सं., नई दिल्ली - 110029
Dr. Rajendra Prasad Centre for Ophthalmic Sciences
A.I.I.M.S., New Delhi-110029

यू.एच.आई.डी. संख्या
UHID No. 106365834

आचार्य राधिका टंडन का एकक
Prof. Radhika Tandon's Unit

रोगी का नाम Name of the Patient	पुत्र/पुत्री/पत्नी S/D/W	लिंग Sex	आयु Age	पता Address
Dhruv Tiwari		M	34r	

दिनांक DATE	निदान DIAGNOSIS
----------------	--------------------

22/11/23

(ON stump = 11.5 mm
IRMA implant = 20 mm)

उपचार Treatment
CLSI ocular oncology clinic
(RE) enucleation + i implant (for (RE) reactivated Group D RB E NVG)
HPE Report → poorly differentiated RB (LTD 4mm)
→ Anterior chamber shows Tumor cells
→ ONH shows prelaminar invasion, choroid shows focal microscopic invasion
→ Rest of ocular structures (iris, CB, resected margin of ON are free of Tumor)
AJCC - pT2aNoMo

कृपया इस कार्ड को सुरक्षित रखें तथा अस्पताल में दिखाने के समय हर वक्त साथ लायें।
Kindly keep this Card safely and bring it on your follow-up visits.

- धूम्रपान निषेध 1. No Smoking
- कूड़ा कर्कट केवल कूड़ेदान में ही डालें 2. Use Dustbin
- थूकिये नहीं 3. No Spitting

Department of Pediatrics
Division of Pediatric Oncology
All India Institute of Medical Sciences, New Delhi

ब० रो० वि० कार्ड

OPD

20/11/22

20/11/22

100285834

दिनांक - Date

उपचार - Treatment

CSB DR Lomi

Brain & Orbit
→ CE MRI - fat suppressed axial, coronal, sagittal 2mm cuts passing through optic (N) and pineal gland

Retcam

FN RE = mass occupying whole globe.

NRC discussion

Mon

10 AM

ward 4A

4th floor

Plan: RE enucleation + GA
+ 1° implant

Department of Pediatric Oncology

ब. रो. वि. कार्ड
O.P.D. Card

दृष्टि



अनुभाग व दिन
Section and Day VI
बुधवार व शनिवार
Wednesday & Saturday

कमरा नंबर
Cabin No.

डा. राजेन्द्र प्रसाद नेत्र विज्ञान केन्द्र
अ. भा. आयु. सं., नई दिल्ली - 110029
Dr. Rajendra Prasad Centre for Ophthalmic Sciences
A.I.I.M.S., New Delhi-110029

यू.एच.आई.डी. संख्या
UHID No. 106365834

आचार्य राधिका टंडन का एकक
Prof. Radhika Tandon's Unit

रोगी का नाम Name of the Patient	पुत्र/पुत्री/पत्नी S/D/W	लिंग Sex	आयु Age	पता Address
Dhrum				

दिनांक DATE	निदान DIAGNOSIS
----------------	--------------------

10/11/23

उपचार Treatment
(R) Regressed Group DRB 2 TRD
(D) WNL

History

Total systemic chemo = 8
first 6 VT
last 2 SDCEV
last on 23/6/23.

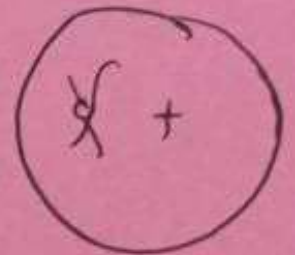
(R)
cornea clear
NVI

cataractous
lens

(L)

AS WNL

fn



कृपया इस कार्ड को सुरक्षित रखें तथा अस्पताल में दिखाने के समय हर वक्त साथ लायें।

Kindly keep this Card safely and bring it on your follow-up visits.

- धूम्रपान निषेध 1. No Smoking
- कूड़ा कर्कट केवल कूड़ेदान में ही डालें 2. Use Dustbin
- थूकिये नहीं 3. No Spitting

ब. रो. वि. कार्ड
O.P.D. Card



अनुभाग व दिन
Section and Day VI
बुधवार व शनिवार
Wednesday & Saturday

कमरा नंबर
Cabin No.

80C-3191/23

डा. राजेन्द्र प्रसाद
अ. भा. आयु.
Dr. Rajendra Prasad
A.I.I.M.S., New
यू.एच.आई.डी.
UHID No.

रोगी का
Name of the

R. P. Centre (Eye Centre)

UHID: 106365834
Dept. No.: 20220050134391
DHIRUV TIWARI
S.O. MAHENDRA TIWARI

Time: 13:05/2023
General: 20

RPC OPD Dr. Bhavna
Chawla

Unit VI WED, SAT

Room No.: 32

Address: 15-A, THIRTHA-TAR MANDIR, VINDIA 1ST FLOOR, UTTAR
PRADESH, DELHI
Mobile: 9309641364

दिनांक DATE	निदान DIAGNOSIS	उपचार Treatment
13 MAY 2023 #251 26 C7	Cannot find on cards cardiff < 6/12 / @ 50cm	Adh Prof. Ruchma Sethi opinion regarding further chemotherapy i/v/o necessary.

कृपया इस कार्ड को सुरक्षित रखें तथा अस्पताल में दिखाने के समय हर वक्त साथ लायें।
Kindly keep this Card safely and bring it on your follow-up visits.

- धूम्रपान निषेध 1. No Smoking
- कूड़ा कर्कट केवल कूड़ेदान में ही डालें 2. Use Dustbin
- थूकिये नहीं 3. No Spitting

Chand

Patient Name: MASTER DHRUV TIWARI	Center Name: A S HEALTH SQUARE
Age: 3 Y / M	Referred By: AIIMS
53217	Date: 11/11/2023

दिनांक - Date

उपचार - Treatment

D/f EVA (after 3 months)

(To take Date at ~~10am~~ 6wks FLU)

8am, #63

NPD { 12am (solids)
2am (Pneast milk)
4am (clear liquids)

→ FLU after 6 wks (for artificial Prosthesis)
(Mon/twed)
2pm

नेत्र ईश्वरीय सर्वश्रेष्ठ उपहार है जिनका मनुष्य जीवन में दान करना परमश्रेष्ठ है।

इनकी पूर्ण रक्षा कीजिए ताकि ये आपकी रक्षा कर सकें।

Eyes are God's most precious gift to man kind and eye donation is the most noble deed.

Take full care of them so that they can take care of you.

Wed

वरिष्ठ रेसिडेंट / Senior Resident

डॉ. ए. ए. कर्माकर / Dr. A. A. Karmakar

SP-6

(P.T.O)

पृ. 1
NO. 1



उत्तर प्रदेश सरकार
GOVERNMENT OF UTTAR PRADESH
विकास एवं स्वास्थ्य विभाग
DEPARTMENT OF MEDICAL AND HEALTH
नगर निगम कानपुर
NAGAR NIGAM KANPUR

जन्म प्रमाण-पत्र
BIRTH CERTIFICATE



जन्म मृत्यु रजिस्ट्रेशन अधिनियम, 1969 की धारा 12 / 17 तथा उत्तर प्रदेश जन्म मृत्यु रजिस्ट्रेशन नियम, 2002 के नियम 8/13 के अन्तर्गत जारी किया गया है।
ISSUED UNDER SECTION 12/17 OF THE REGISTRATION OF BIRTHS & DEATHS ACT, 1969 AND RULE 8/13 OF THE UTTAR PRADESH REGISTRATION OF BIRTHS & DEATHS RULES 2002
यह प्रमाणित किया जाता है निम्नलिखित सूचना जन्म के मूल अभिलेख से ली गई है जो कि नगर निगम कानपुर तहसील कानपुर जिला कानपुर जिला में दर्ज है।
THIS IS TO CERTIFY THAT THE FOLLOWING INFORMATION HAS BEEN TAKEN FROM THE ORIGINAL RECORD OF BIRTH WHICH IS THE REGISTER FOR NAGAR NIGAM KANPUR OF TAHSIL/BLOCK KANPUR OF DISTRICT KANPUR NAGAR OF STATE/UNION TERRITORY UTTAR PRADESH, INDIA

नाम / NAME DHRUVA TIWARI

जन्म तिथि / DATE OF BIRTH
21-11-2019

TWENTY-FIRST NOVEMBER-TWO THOUSAND NINETEEN

माता का नाम / NAME OF MOTHER:
MAHENDRA TIWARI

माता का आधार नंबर / MOTHER'S AADHAAR NO:

जन्म के समय माता-पिता का पता / ADDRESS OF PARENTS AT THE TIME OF BIRTH OF THE CHILD:
153-A CHISTI NAGAR MANGALA VIHAR 1ST,
KANPUR, KANPUR, KANPUR NAGAR, UTTAR PRADESH

पंजीकरण संख्या / REGISTRATION NUMBER:
B-2019-9-90374-039263

टिप्पणी / REMARKS (IF ANY):
NAI 05-11-19-NSA

जारी करने की तिथि / DATE OF ISSUE:
07-12-2019

लिंग / SEX: पुरुष / MALE

जन्म स्थान / PLACE OF BIRTH:
RAKSHA HOSPITAL MATERNITY CENTER KANPUR

पिता का नाम / NAME OF FATHER:
MAHENDRA TIWARI

आधार नंबर / FATHER'S AADHAAR NO:

माता-पिता के स्थायी पता / PERMANENT ADDRESS OF PARENTS:

153-A CHISTI NAGAR MANGALA VIHAR 1ST,
KANPUR, KANPUR, KANPUR NAGAR,
UTTAR PRADESH

पंजीकरण तिथि / DATE OF REGISTRATION:
07-12-2019

जारी करने वाला अधिकारी / ISSUING AUTHORITY:
Dr. Pramila Niranjana
(Registrar Birth/Death)
Nagar Nigam, Kanpur
NAGAR NIGAM KANPUR

UPDATED ON:
07-12-2019 09:28:07



"THIS IS A COMPUTER GENERATED CERTIFICATE
THE GOVT. OF INDIA VIDE CIRCULAR NO. 112/2014-VS(CRS) DATED 27-JULY-2015 HAS
APPROVED THIS CERTIFICATE AS A VALID LEGAL DOCUMENT FOR ALL OFFICIAL PURPOSES"

प्रत्येक जन्म एवं मृत्यु का पंजीकरण सुनिश्चित करें / ENSURE REGISTRATIONS OF EVERY BIRTH & DEATH





भारत सरकार
GOVERNMENT OF INDIA



महेंद्र तिवारी

Mahendra Tiwari

जन्म तिथि/ DOB: 25/01/1984

पुरुष / MALE



94

13



भारतीय विशिष्ट पहचान प्राधिकरण
UNIQUE IDENTIFICATION AUTHORITY OF INDIA

पता:

महेंद्र तिवारी, 153 ए,
चिस्ती नगर मंगला विहार
फर्स्ट, कानपुर, कानपुर नगर,
उत्तर प्रदेश - 208021

Address:

C/O, Mahendra Tiwari, 153 A,
Chisti Nagar - Mangala Vihar
First, Kanpur, Kanpur Nagar,
Uttar Pradesh - 208021

94

13